



Część 2
Rozdział 3:
DIAGRAMY

DIAGRAM 1a: OBSZAR KONTROLOWANY ZAWODÓW

Przepisy: 1, 1.4.5, 1.4.6, 4.2.1, 4.2.3.1, 15.4.4, 19.3.2.7, 21.3.2.1, 21.3.3.1, 23.1, 24.1, 25.1, 26.1

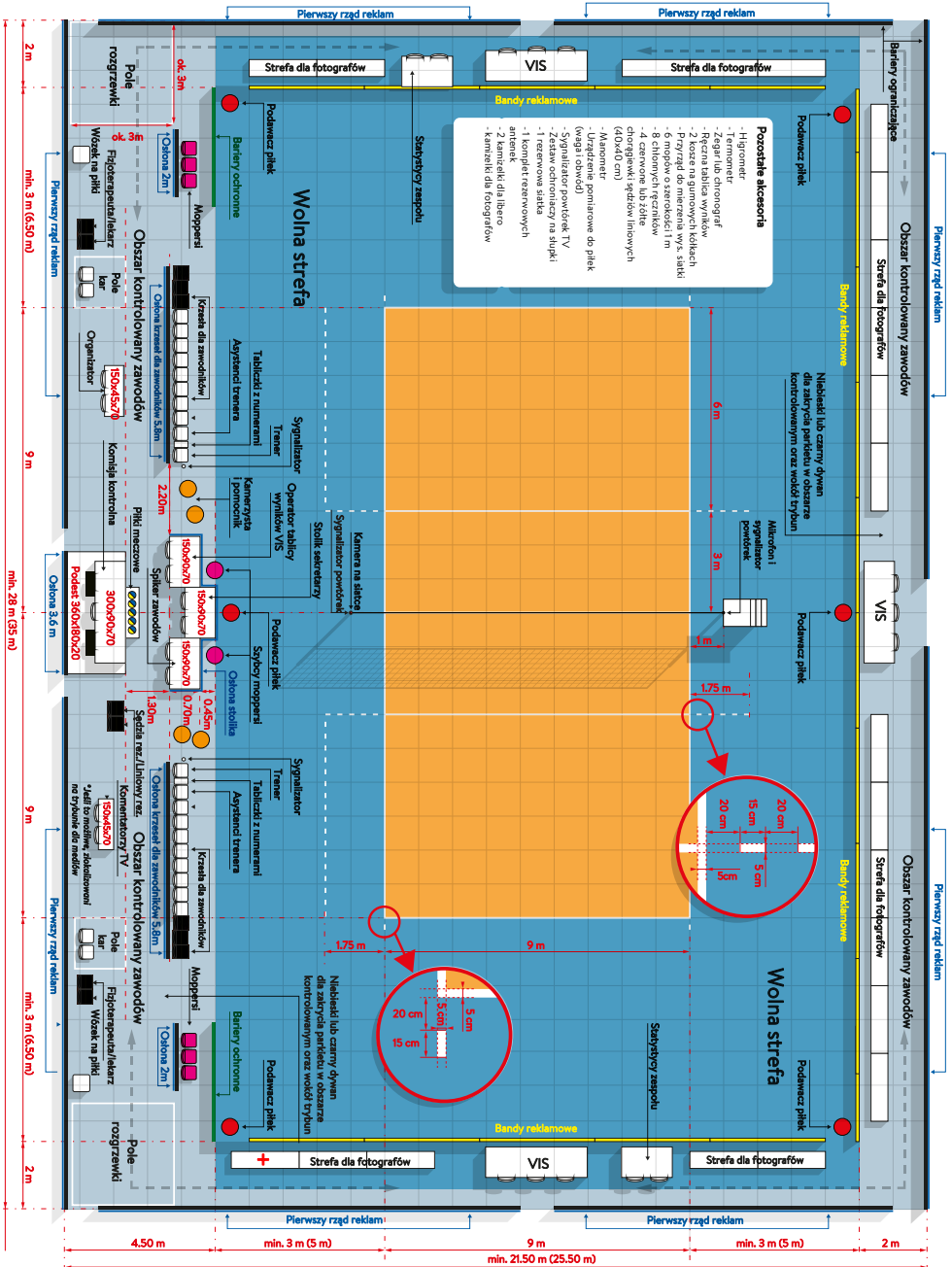


DIAGRAM 1b: POLE GRY

Przepisy: 1, 1.4, 1.4.2, 1.4.3, 1.4.4, 1.4.5, 1.4.6, 4.2.1, 4.2.3.1, 15.10.1, 19.3.1.4, 19.3.2.7, 21.3.2.1, 23.1, 24.1, 25.1, 26.1

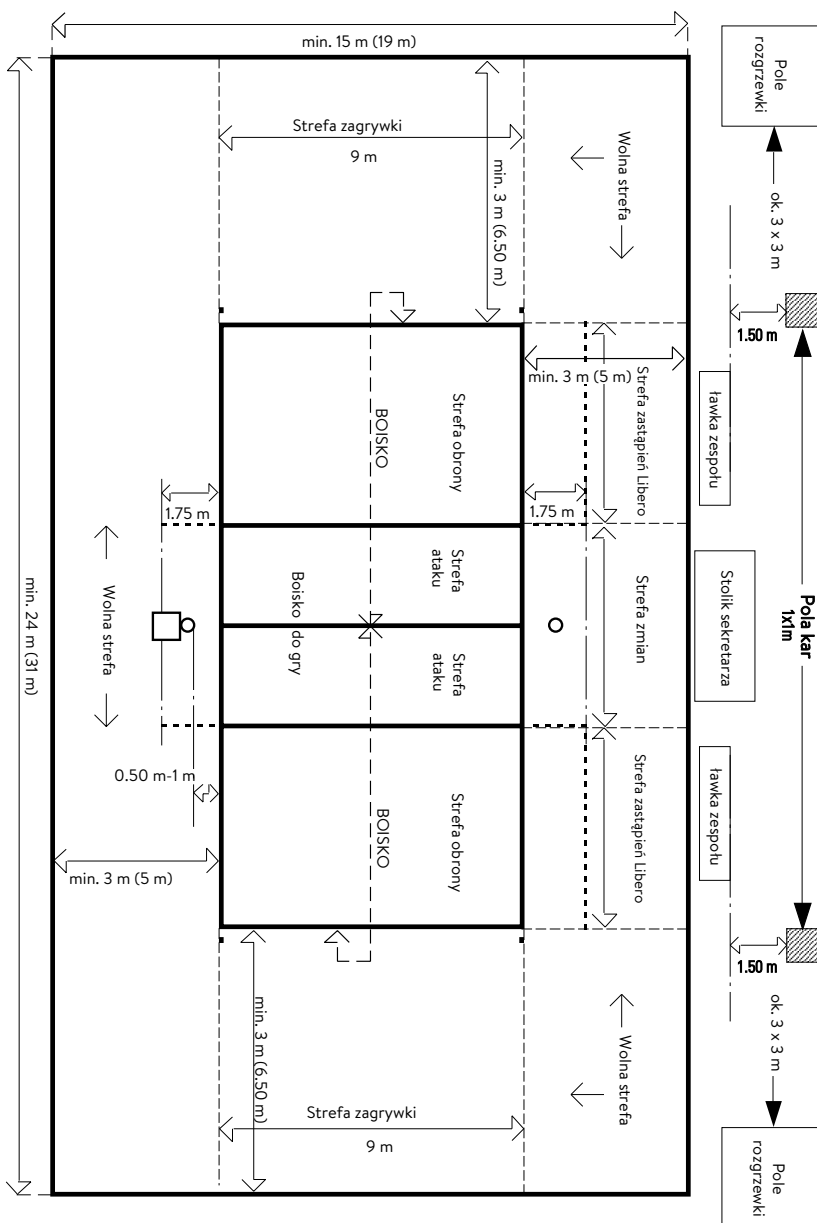


DIAGRAM 2: BOISKO DO GRY

Przepisy: 1.1, 1.3, 1.3.3, 1.3.4, 1.4.1, 5.2.3.4

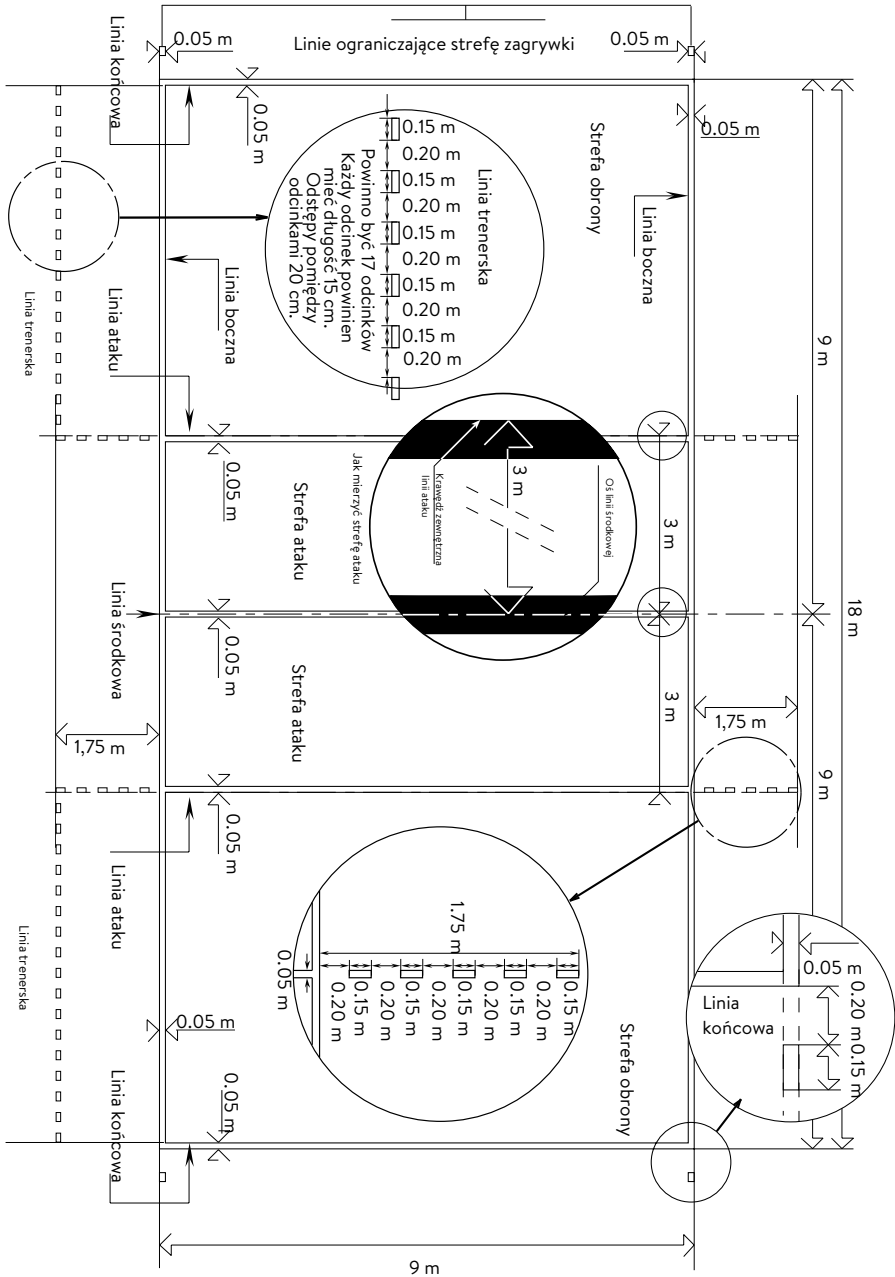


DIAGRAM 3: STRUKTURA SIATKI

Przepisy: 2, 2.1.6, 2.2, 2.3, 2.4, 2.5.1, 11.3.1, 11.3.2, 27.2.1.6

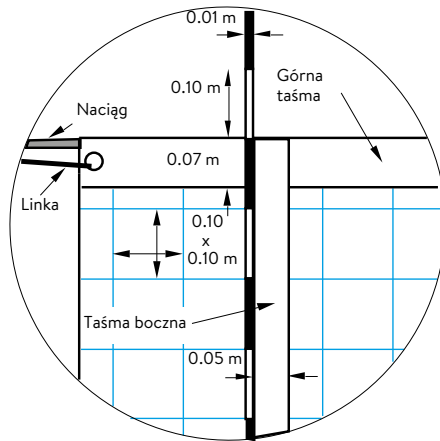
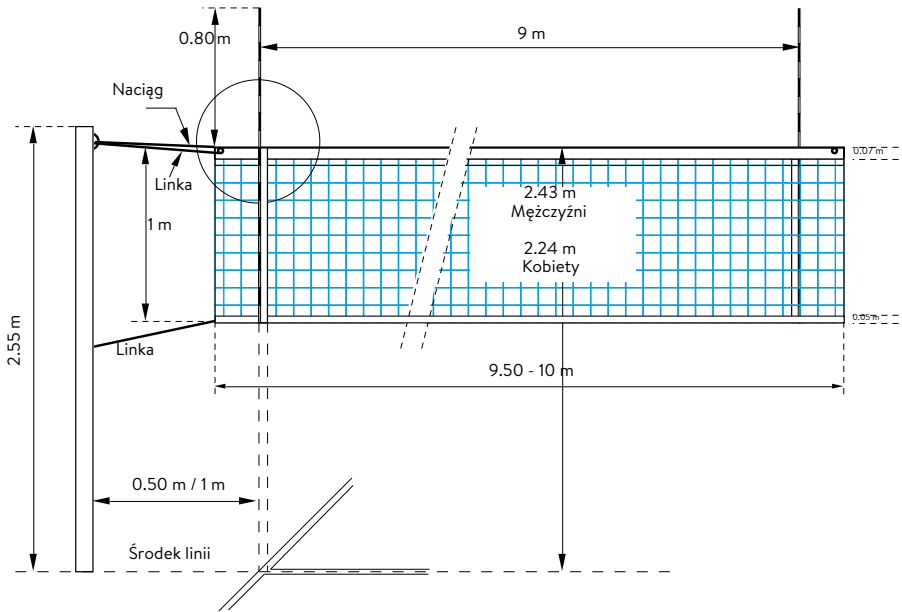
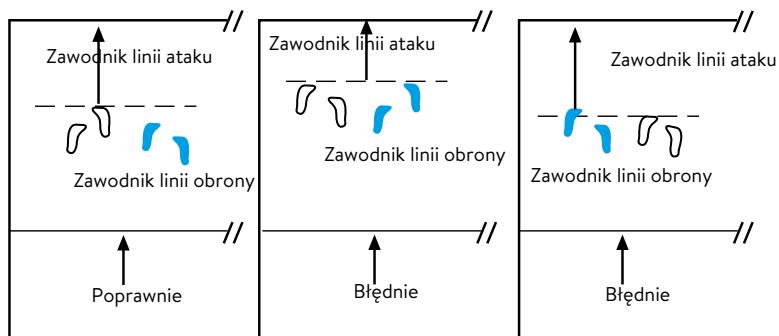


DIAGRAM 4: USTAWIENIE ZAWODNIKÓW

Przepisy: 7.4, 7.4.3, 7.5, 23.3.2.3a, 24.3.2.2

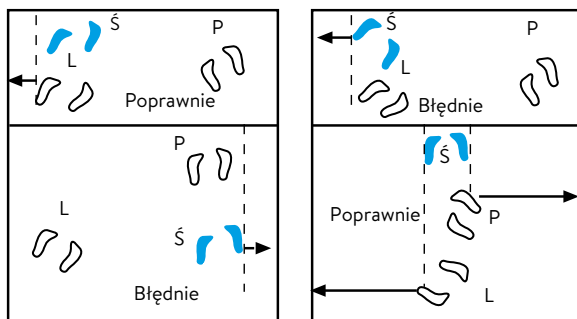
Przykład A:

Określenie pozycji pomiędzy zawodnikiem linii ataku oraz odpowiadającym mu zawodnikiem linii obrony.



Przykład B:

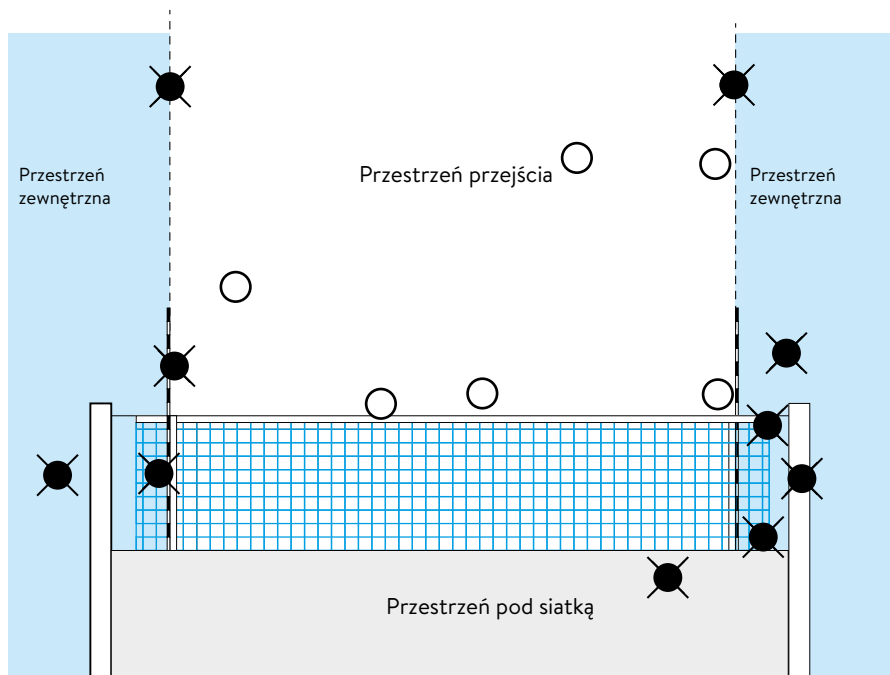
Określenie pozycji pomiędzy zawodnikami tej samej linii



Ś = Zawodnik środkowy
P = Zawodnik prawy
L = Zawodnik lewy

DIAGRAM 5a: PIŁKA PRZECHODZĄCA PIONOWĄ PŁASZCZYZNĘ SIATKI W KIERUNKU BOISKA PRZECIWNIKA

Przepisy: 2.4, 8.4.3, 8.4.4, 8.4.5, 10.1.1, 10.1.3, 24.3.2.7, 27.2.1.3, 27.2.1.7



- ⊗ = Błądnie
- = Poprawnie

DIAGRAM 5b: PIŁKA PRZECHODZĄCA PIONOWĄ PŁASZCZYZNĘ SIATKI W KIERUNKU WOLNEJ STREFY PRZECIWNIKA

Przepisy: 10.1.2, 10.1.2.2, 24.3.2.7

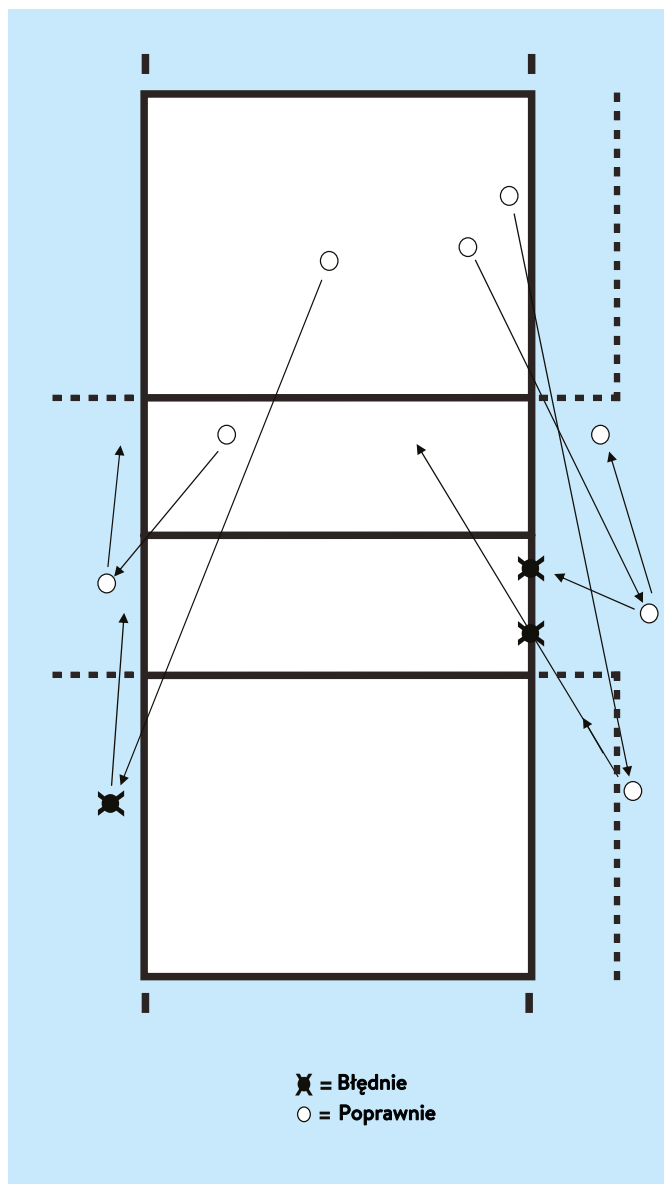


DIAGRAM 6: ZASŁONA ZBIOROWA

Przepisy: 12.5, 12.5.2, 23.3.2.3a

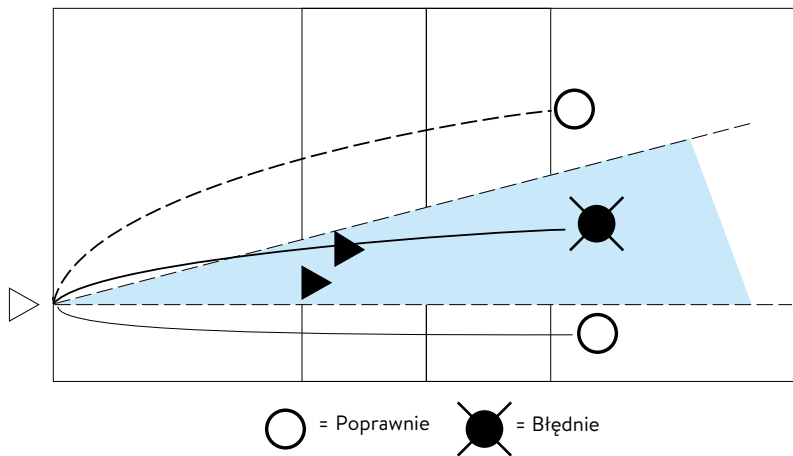
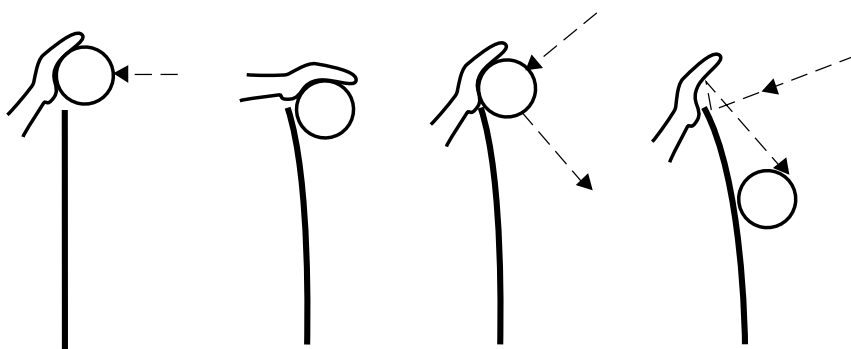


DIAGRAM 7: SPEŁNIONY BLOK

Przepisy: 14.1.3



Piłka powyżej siatki

Piłka poniżej
górnej taśmy siatki

Piłka dotyka siatki

Piłka odbija się od siatki

DIAGRAM 8: ATAK ZAWODNIKA LINII OBRONY

Przepisy: 13.2.2, 13.2.3, 23.3.2.3d, 24.3.2.4

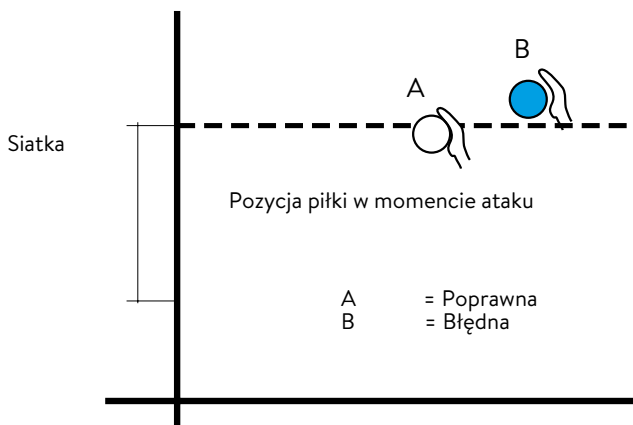
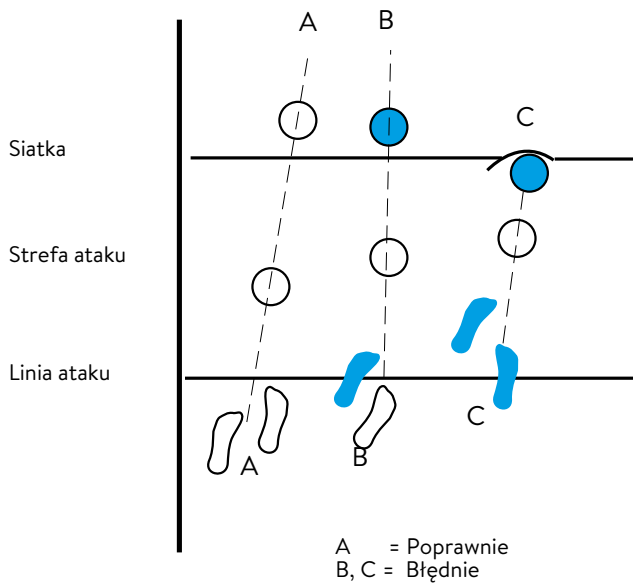


DIAGRAM 9: SKALA UPOMNIENI I SANKCJI ORAZ ICH KONSEKWENCJE

Przepisy: 16.2, 21.3, 21.4.2

9a: NIEWŁAŚCIWE ZACHOWANIE I SANKCJE

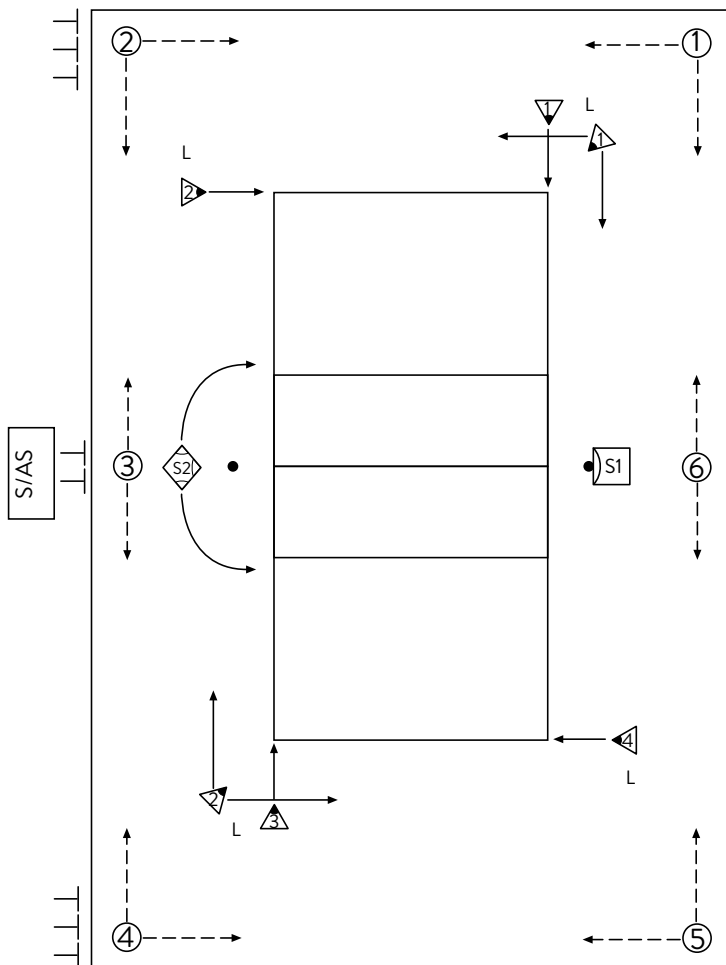
KATEGORIA	WYSTĄPIENIE	SPRAWCA	SANKCJA	KARTKI	KONSEKWENCJE
NIEWŁAŚCIWE ZACHOWANIE	Etap 1	Dowolny członek zespołu	Nie podlega sankcjom	Brak	Tylko prewencja
	Etap 2			Żółta	
	Powtórzenie w dowolnym momencie		Kara	jak poniżej	jak poniżej
ZACHOWANIE GRUBIAŃSKIE	Pierwsze	Dowolny członek zespołu	Kara	Czerwona	Punkt i zagrywka dla przeciwnika
	Drugie	Ten sam członek zespołu	Wykluczenie	Czerwona + żółta razem	Zawodnik opuszcza pole gry i do końca seta przebywa w polu kar
	Trzecie	Ten sam członek zespołu	Dyskwalifikacja	Czerwona + żółta osobno	Zawodnik opuszcza obszar kontrolowany do końca meczu
ZACHOWANIE OBRAŹLIWE	Pierwsze	Dowolny członek zespołu	Wykluczenie	Czerwona + żółta razem	Zawodnik opuszcza pole gry i do końca seta przebywa w polu kar
	Drugie	Ten sam członek zespołu	Dyskwalifikacja	Czerwona + żółta osobno	Zawodnik opuszcza obszar kontrolowany do końca meczu
AGRESJA	Pierwsze	Dowolny członek zespołu	Dyskwalifikacja	Czerwona + żółta osobno	Zawodnik opuszcza obszar kontrolowany do końca meczu

9b: SKALA SANKCJI ZA OPÓŹNIANIE GRY

KATEGORIA	WYSTĄPIENIE	SPRAWCA	PREWENCJA LUB SANKCJA	KARTKA	KONSEKWENCJE
OPÓŹNIANIE	Pierwsze	Dowolny członek zespołu	Upomnienie za opóźnianie	Sygnalizacja nr 25 + żółta kartka	Prewencja, bez dodatkowych konsekwencji
	Drugie i kolejne	Dowolny członek zespołu	Kara za opóźnianie	Sygnalizacja nr 25 + czerwona kartka	Punkt dla przeciwnika oraz utrata zagrywki

DIAGRAM 10: ROZMIESZCZENIE CZŁONKÓW KOMISJI SĄDZIOWSKIEJ I ICH ASYSTENTÓW

Przepisy: 3.3, 23.1, 24.1, 25.1, 26.1, 27.1



- S1 = Sędzia pierwszy
- ◆ S2 = Sędzia drugi
- S/AS = Sekretarz / Asystent sekretarza
- ▶ = Sędziowie liniowi (numery 1-4 lub 1-2)
- ④ = Podawacze piłek (numery 1-6)
- = Moppersi

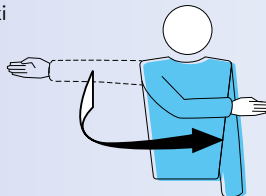
DIAGRAM 11: OFICJALNA SYGNALIZACJA SĘDZIOWSKA

Legenda: S1 S2 Sędzia/Sędziowie, którzy obligatoryjnie stosują sygnalizację, zgodnie ze swoimi obowiązkami
 (S1) (S2) Sędzia/Sędziowie, którzy stosują sygnalizację w wyjątkowych przypadkach

1 ZEZWOLENIE NA ZAGRYWKĘ

Przepisy: 12.3, 22.2.1.1

Wykonaj ruch ręką zgodnie z kierunkiem zagrywki




S1

2 WSKAZANIE ZESPOŁU ZAGRYWAJĄCEGO

Przepisy: 22.2.3.1, 22.2.3.2, 22.2.3.4

Wskaż ręką w kierunku zespołu, który będzie zagrywał

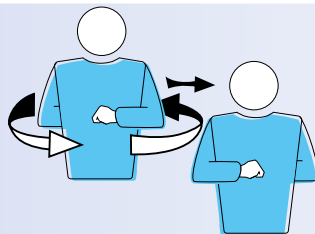


S1 S2

3 ZMIANA STRON BOISKA

Przepis: 18.2

Unieś przedramiona przed i za sobą, a następnie wykonaj ruch okrężny wokół tułowia

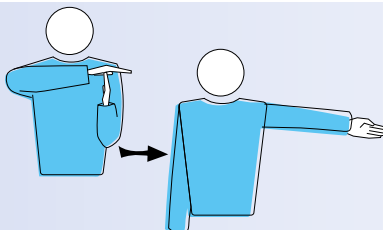


S1

4 PRZERWA DLA ODPOCZYNKU

Przepis: 15.4.1

Nakryj jedną dłońią palce drugiej dłoni, trzymając je prostopadłe (w kształcie litery T), a następnie wskaż zespół, który prosi o przerwę



(S1) S2

5 ZMIANA ZAWODNIKÓW

Przepisy: 15.5.1, 15.5.2, 15.8

Wykonaj ruch okrężny przedramionami z przodu




S1 S2

6a UPOMNIENIE ZA NIEWŁAŚCIWE ZACHOWANIE

Przepisy: 21.1, 21.6

Pokaż żółtą kartkę

S1




6b KARA ZA NIEWŁAŚCIWE ZACHOWANIE

Przepisy: 21.3.1, 21.6, 23.3.2.2

Pokaż czerwoną kartkę

S1




7 WYKLUCZENIE

Przepisy: 21.3.2, 21.6, 23.3.2.2

Pokaż obie kartki razem

S1




8 DYSKWALIFIKACJA

Przepisy: 21.3.3, 21.6, 23.3.2.2

Pokaż czerwoną i żółtą kartkę
w osobnych dłoniach

S1



9 KONIEC SETA (LUB MECZU)

Przepisy: 6.2, 6.3

Skrzyżuj przedramiona na klatce piersiowej,
dłonie otwarte

S1 

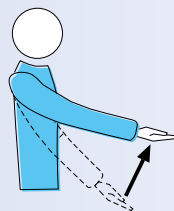


10 BŁĄD WYKONANIA ZAGRYWKI - PIŁKA ZAGRANA BEZ PODRZUCENIA LUB OPUSZCZENIA

Przepis: 12.4.1

Unieś wyprostowaną rękę, wewnętrzna część dłoni
obrócona do góry

S1

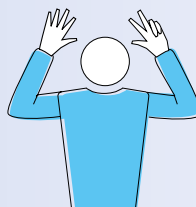


11 OPÓŹNIENIE WYKONANIA ZAGRYWKI

Przepis: 12.4.4

Pokaż 8 rozwartych palców

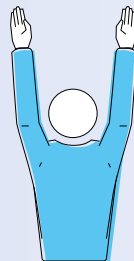
S1



12 BŁĄD BLOKU LUB ZASŁONA

Przepisy: 12.5, 12.6.2.3, 14.6.3, 19.3.1.3, 23.3.2.3a, g, 24.3.2.4

Podnieś obie ręce pionowo do góry, wewnętrzne części dłoni z przodu



S1 S2

13 BŁĄD USTAWIENIA LUB ROTACJI

Przepisy: 7.5, 7.7, 23.3.2.3a, 24.3.2.2

Wykonaj ruch okrężny palcem wskazującym

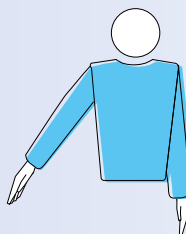


S1 S2

14 PIŁKA W BOISKU

Przepis: 8.3

Wskaż ręką i dłonią w kierunku boiska, dłoń otwarta

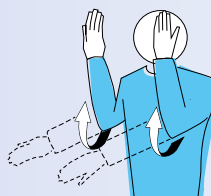


S1 S2

15 PIŁKA AUTOWA

Przepisy: 8.4.1, 8.4.2, 8.4.3, 8.4.4, 24.3.2.5, 24.3.2.7

Unieś przedramiona pionowo w kierunku twarzy, dłonie otwarte

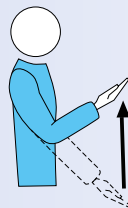


S1 S2

16 PIŁKA RZUCONA

Przepisy: 9.2.2, 9.3.3, 23.3.2.3b

Unieś powoli przedramię, otwarta dłoń skierowana do góry




S1

17 PODWÓJNE ODBICIE

Przepisy: 9.3.4, 23.3.2.3b

Unieś dwa rozwarte palce




S1

18 CZTERY ODBICIA

Przepisy: 9.3.1, 23.3.2.3b

Unieś cztery rozwarte palce

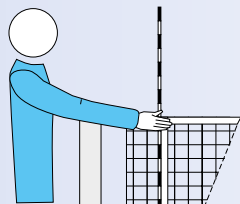


S1

19 DOTKNIĘCIE SIATKI PRZEZ ZAWODNIKA, PIŁKA Z ZAGRYWKI DOTYKA SIATKI POMIĘDZY ANTENKAMI I NIE PRZEKRACZA PIONOWEJ PŁASZCZYZNY SIATKI

Przepisy: 11.4.4, 12.6.2.1

Wskaż właściwą stronę siatki odpowiednią dłonią

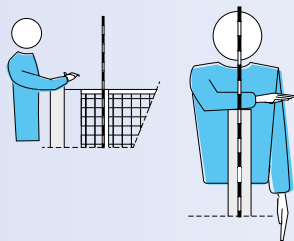


S1 S2

20 NIEDOZWOLONA GRA W PRZESTRZENI PRZECIWNIKA

Przepisy: 11.4.1, 13.3.1, 14.3, 14.6.1, 23.3.2.3c

Ustaw przedramię nad siatką, dłoń skierowana w dół



S1

21 BŁĄD ATAKU

Przepisy:

- zawodnika linii obrony, Libero lub atak piłki z zagrywki przeciwnika: 13.3.3, 13.3.4, 13.3.5, 23.3.2.3d, e, 24.3.2.4
- rozegranie sposobem górnym przez Libero w jego własnej strefie ataku lub jej przedłużeniu: 13.3.6

Wykonaj ruch przedramieniem w dół, dłoń otwarta



S1 S2

22 PRZEKROCZENIE LINII ŚRODKOWEJ, PIŁKA PRZEKRACZAJĄCA PRZESTRZEŃ POD SIATKĄ LUB ZAWODNIK ZAGRYWAJĄCY DOTYKA BOISKA (LINII KOŃCOWEJ) LUB ZAWODNIK ZNAJDUJE SIĘ POZA SWOIM BOISKIEM W MOMENCIE WYKONANIA ZAGRYWKI

Przepisy: 8.4.5, 11.2.2, 12.4.3, 23.3.2.3a, f, 24.3.2.1

Wskaż palcem wskazującym linię środkową lub właściwą linię



S1 S2

23 BŁĄD OBUSTRONNY I WYMIANA POWTÓRZONA

Przepisy: 6.1.2.2, 17.2, 22.2.3.4

Unieś pionowo oba kciuki



S1

24 PIŁKA DOTKNIĘTA

Przepisy: 23.3.2.3b, 24.2.2

Przesuń jedną dłoń prostopadle po palcach drugiej dłoni trzymanej pionowo

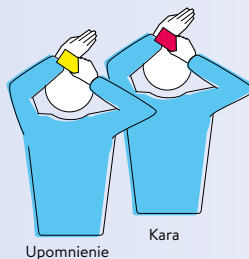


S1

25 UPOMNIENIE ZA OPÓŹNIANIE / KARA ZA OPÓŹNIANIE

Przepisy: 15.11.3, 16.2.2, 16.2.3, 23.3.2.2

Nakryj nadgarstek żółtą kartką (upomnienie) lub czerwoną kartką (kara)



S1

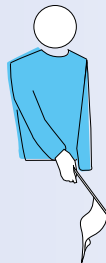


DIAGRAM 12: OFICJALNA SYGNALIZACJA SĘDZIÓW LINIOWYCH

1 PIŁKA W BOISKU

Przepisy: 8.3, 27.2.1.1


Wskaż chorągiewką w dół (w kierunku boiska)



2 PIŁKA AUTOWA

Przepisy: 8.4.1, 27.2.1.1

Podnieś chorągiewkę pionowo do góry



3 PIŁKA DOTKNIĘTA

Przepis: 27.2.1.2


Podnieś chorągiewkę i dotknij jej końca drugą dłonią



4 PIŁKA POZA PRZESTRZEŃ PRZEJŚCIA, PIŁKA DOTYKA CIAŁA OBCEGO, ZAWODNIK POZA BOISKIEM W MOMENCIE ZAGRYWKI

Przepisy: 8.4.2, 8.4.3, 8.4.4, 12.4.3, 27.2.1.3, 27.2.1.4, 27.2.1.6, 27.2.1.7

Machaj chorągiewką powyżej głowy wskazując jednocześnie na antenkę, ciało obce, właściwą linię



5 OCENA NIEMOŻLIWA

Podnieś i skrzyżuj ramiona i dłonie na wysokości klatki piersiowej

